



SourceCraft by Yandex

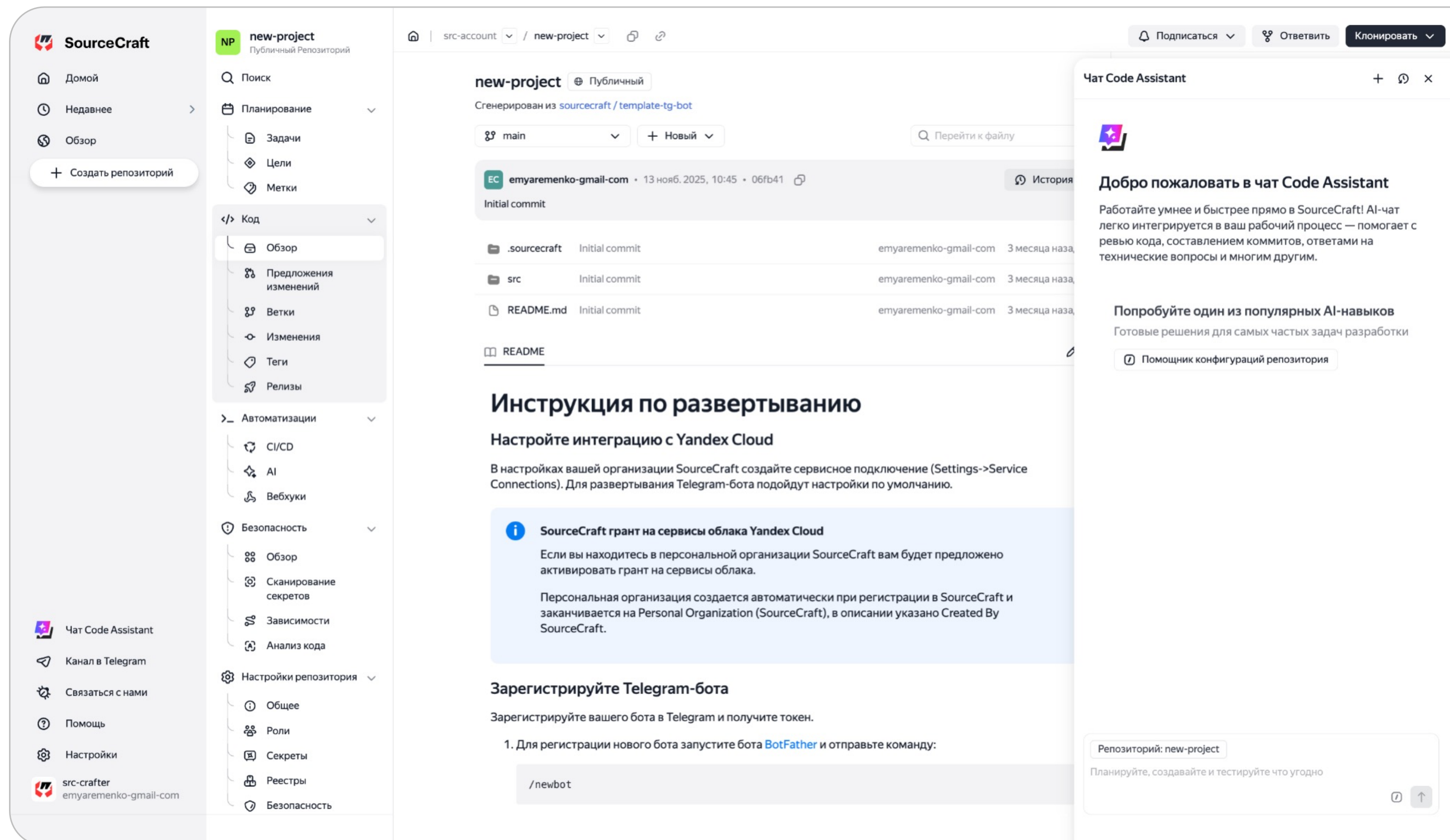
Ольга Лукьянова

Руководитель команд разработки в
SourceCraft, Yandex



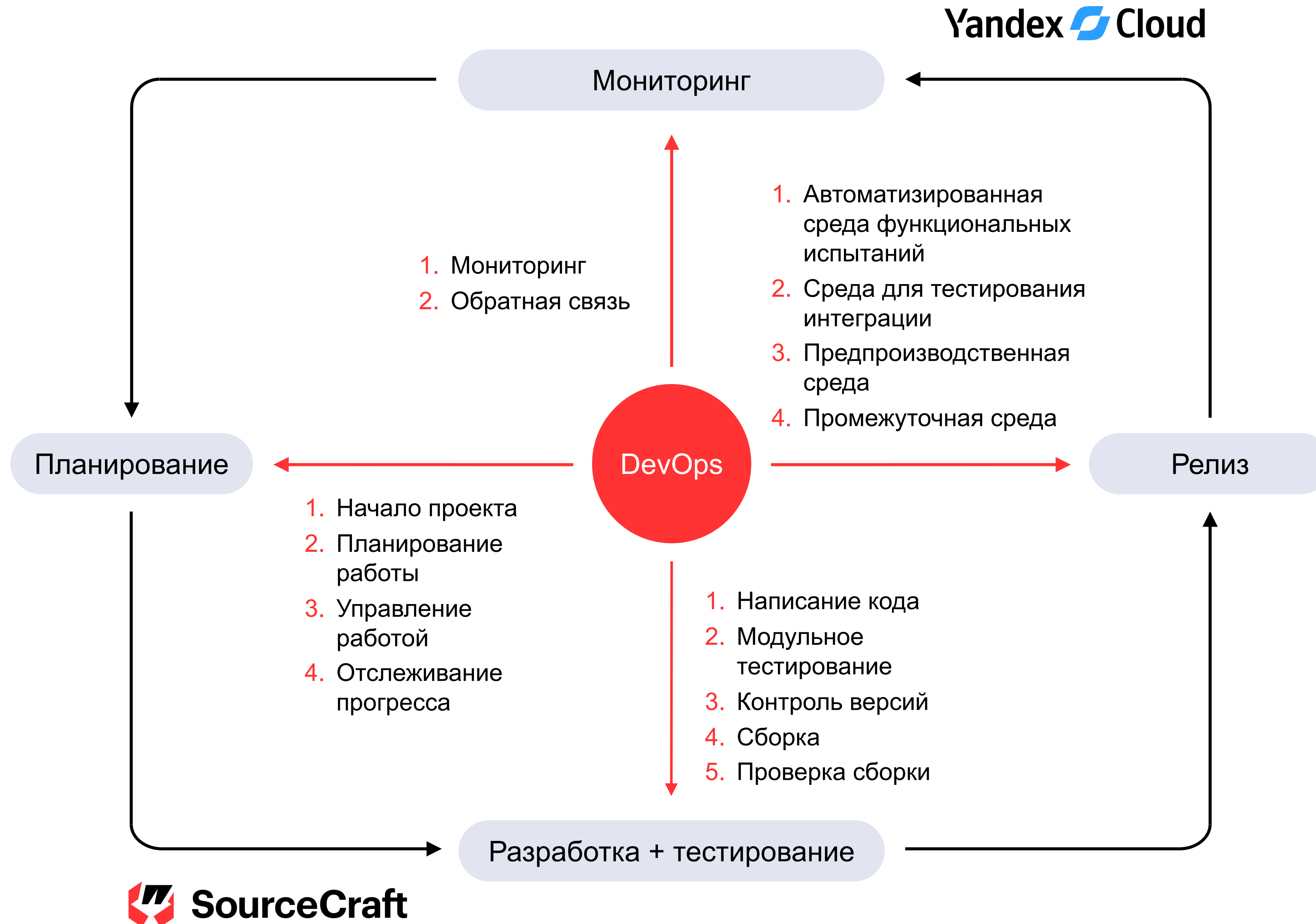
Платформа для:

- совместной разработки
- работы с Git-репозиториями
- управления версиями
- тестирования
- сборки
- развёртывания и сопровождения программных решений



The screenshot displays the SourceCraft web interface. On the left is a navigation sidebar with options like 'Домой', 'Недавнее', 'Обзор', and 'Создать репозиторий'. The main area shows a repository named 'new-project' with a file tree on the left containing 'Обзор', 'Предложения изменений', 'Ветки', 'Изменения', 'Теги', 'Релизы', 'Автоматизации', 'Безопасность', and 'Настройки репозитория'. The main content area displays the 'README.md' file with instructions for deployment, including a section for 'SourceCraft грант на сервисы облака Yandex Cloud' and 'Зарегистрируйте Telegram-бота'. On the right, a 'Чат Code Assistant' window is open, showing a welcome message and a button for 'Помощник конфигураций репозитория'.

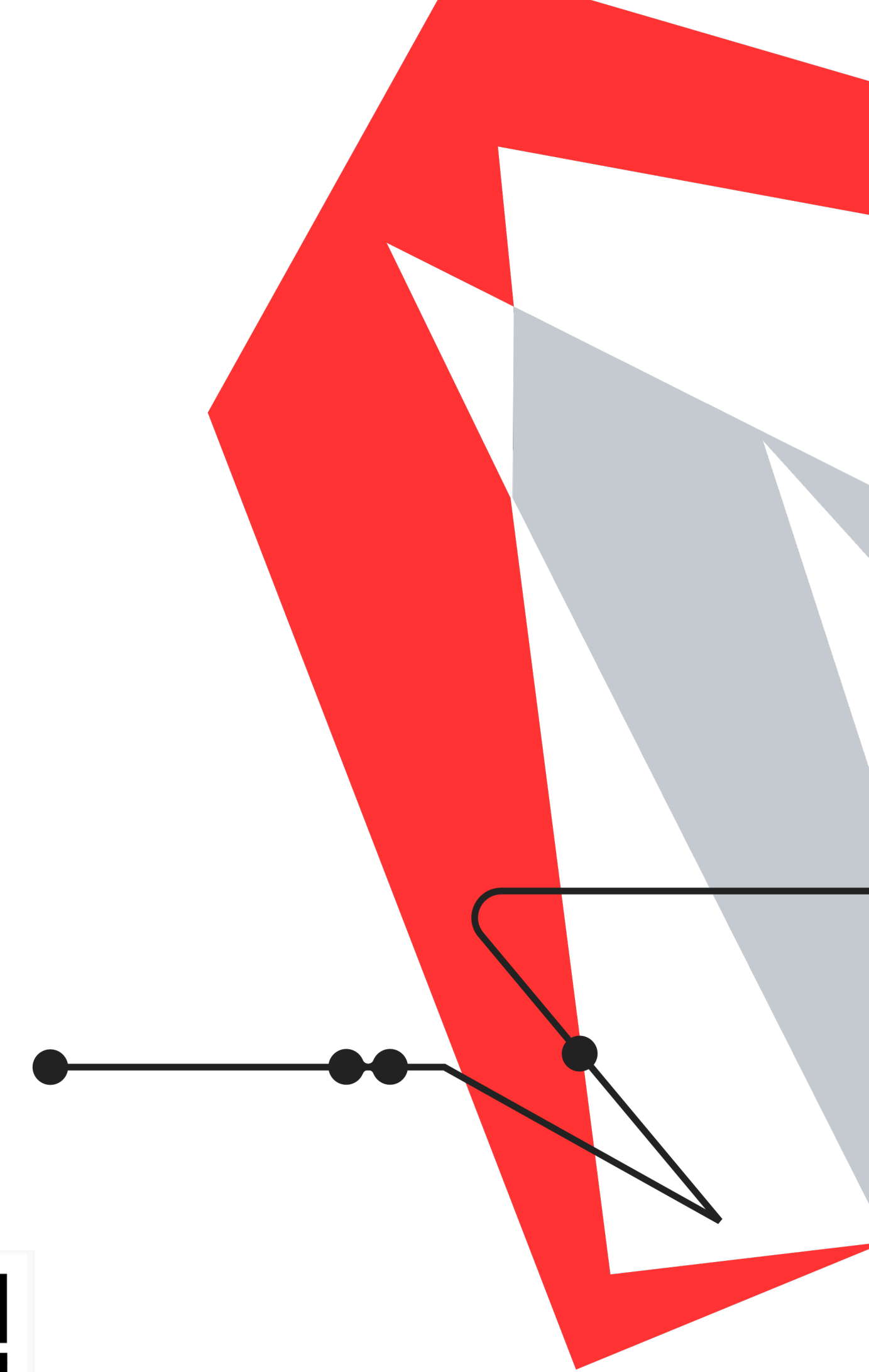
Полный цикл SDLC



Проектные и групповые работы

- Совместная работа через PR и ревью друг друга
- Работа с задачами, спринтами, релизами
- Написание автопроверок и ИИ-проверок
- Развертывание работ в Облаке
- Проверка кода на соответствие современным требованиям безопасности

**Гранты Yandex Cloud на
Образовательные проекты и курсы**



Возможности SourceCraft



AI-native

ИИ-навыки, агент в чате платформы и в плагине к VS Code / IDE от JetBrains, MCP-сервер, **нейроревью**



Cloud

Возможность создать **сервисное подключение** и использовать его для быстрого развёртывания в облаке



CI/CD

Облачные и self-hosted-раннеры
Поддержка GitHub Actions, поддержка GitLab CI



Security

Сканирование секретов, анализ уязвимостей и зависимостей, дашборд, поддержка SARIF и сторонних инструментов

Возможности SourceCraft



Public API

MCP поверх API,
теперь доступны
разные интеграции



CodeNav

Поддерживается
навигация по коду
в 10 популярных
языках, удобно
для ревью



Compliance

Audit Trails,
Реестр ПО,
152-ФЗ



Sites

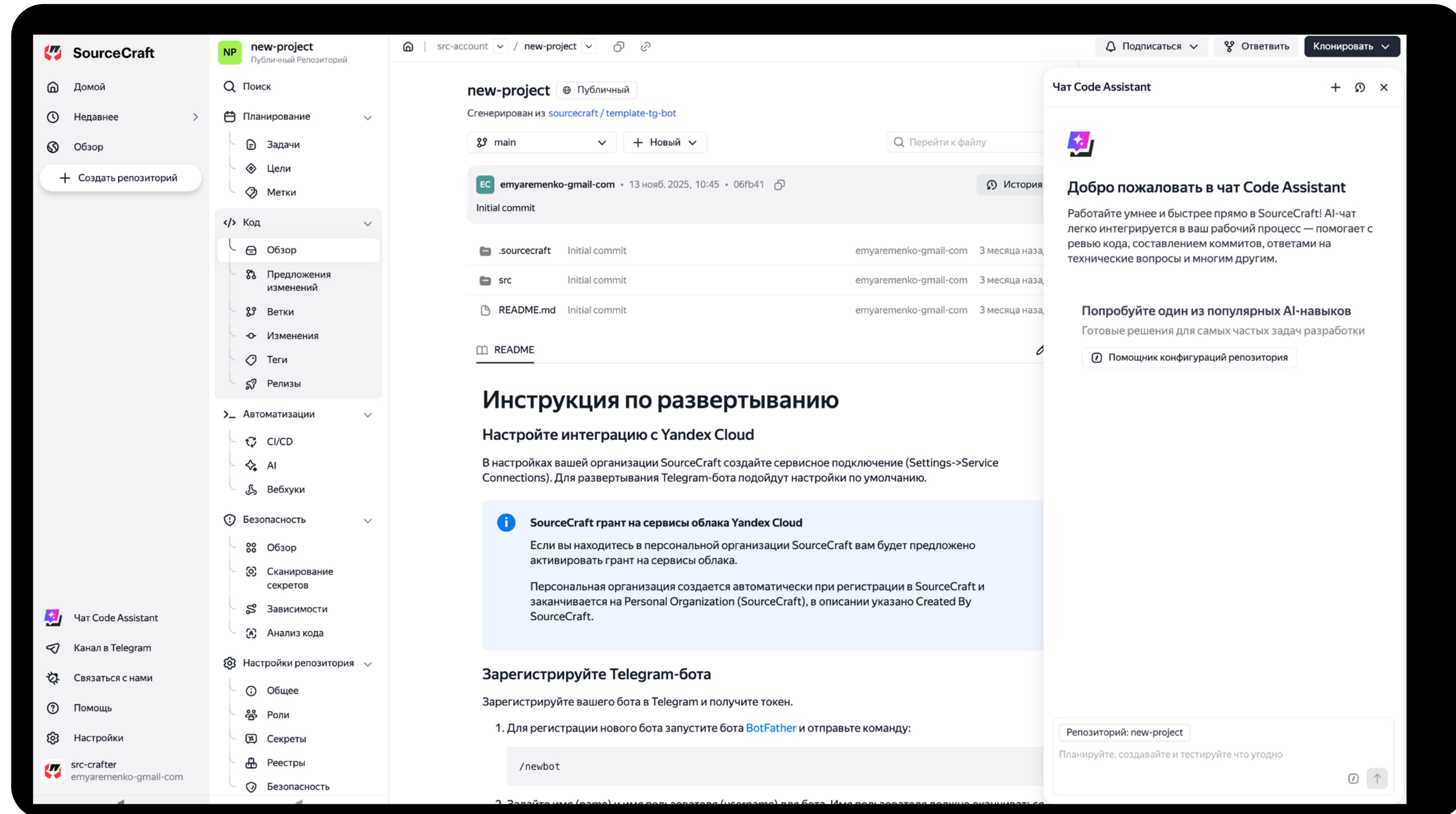
Хостинг статических
сайтов

AI чатик



Возможности

- Агентский режим с мощными современными моделями
- Множество инструментов для работы с платформой
- Готовые сценарии типа создания Telegram-бота и создание лендинга
- Поддержка AGENTS.md



Нейро функциональность



Возможности

- Нейроревью PR с комментариями агента прямо в коде
- Генерация описания PR
- Нейротриаж уязвимостей

fix: Set RMS ID for initial instance admin when app is initialized
Создано: 04 мар. 2026 • Обновлено: 04 мар. 2026 • 1

zhmurov хочет внести 30 изменений из `az_set_rms_api_for_initial_instance_admin` в `main`

Обзор | Изменённые файлы 6 | Изменения 30 +20 -2

Некоторые проверки ещё не завершены
1 Успех - 1 В процессе

- ✓ Рецензия кода
- ⌚ Нейроревью **PRO** Не обязательно
- ⌚ Конфликты объединения

[✦ Запустить нейроревью](#)

Описание [^](#) [✎](#) [✦ Создать с помощью ИИ **PRO**](#)

When initial instance admin is created, their RMS ID is set to -1. This causes an error when this user is identified later. Moreover, there is no means to update the RMS ID from admin panel to fix this error. This fixes the issue by getting RMS ID when instance is initialized.

Fixes #525



Автодополнение кода в браузере



Возможности

- Обученные модели для автодополнения с хорошими метриками
- Inline completion
- Full function completion

```
M Изменено manytask / manytask / abstract.py
1 from abc import ABC, abstractmethod
2 from dataclasses import dataclass
3 from datetime import datetime
4 from typing import Any, Callable
5
6 from authlib.integrations.flask_client import OAuth
7
8 from .config import ManytaskConfig, ManytaskFinalGradeConfig, ManytaskGroupConfig, ManytaskTaskConfig
9 from .course import Course, CourseConfig, CourseStatus
10
11
12 @dataclass
13 class RmsUser:
14     id: int
15     username: str
16     name: str
17
18     def __repr__(self) -> str:
19         return f'RmsUser(username={self.username})'
20
21
22 @dataclass
23 class RmsGroup:
24     id: int
25     name: str
26
27
28 @dataclass
29 class StoredUser:
30     username: str
31     first_name: str
32     last_name: str
33     rms_id: int
34     auth_id: int
35     user_id: int
36     instance_admin: bool = False
37
38     def __repr__(self) -> str:
39         return f'StoredUser(username={self.username})'
40
41
42 @property
43 def rms_identity(self) -> RmsUser:
44     return RmsUser(id=self.rms_id, username=self.username, name=f'{self.first_name} {self.last_name}')
```

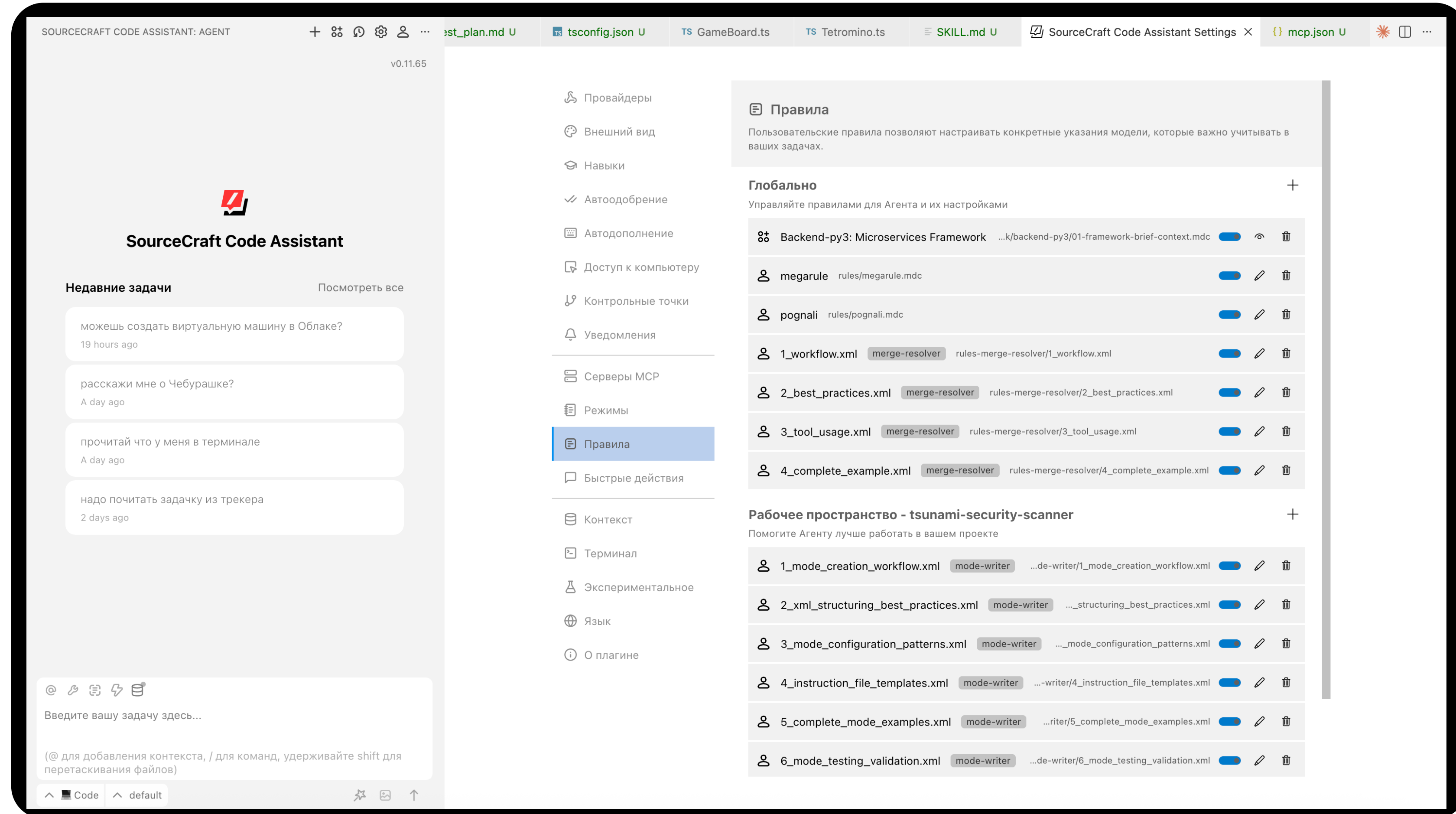


SourceCraft Code Assistant



Плагин к VsCode

- Поддержка режимов/агентов
- Автодополнение и предложение изменений существующего кода
- Rules, Modes, Skills, MCP, Slash-команды
- Тонкая настройка автоодобрений вызова инструментов

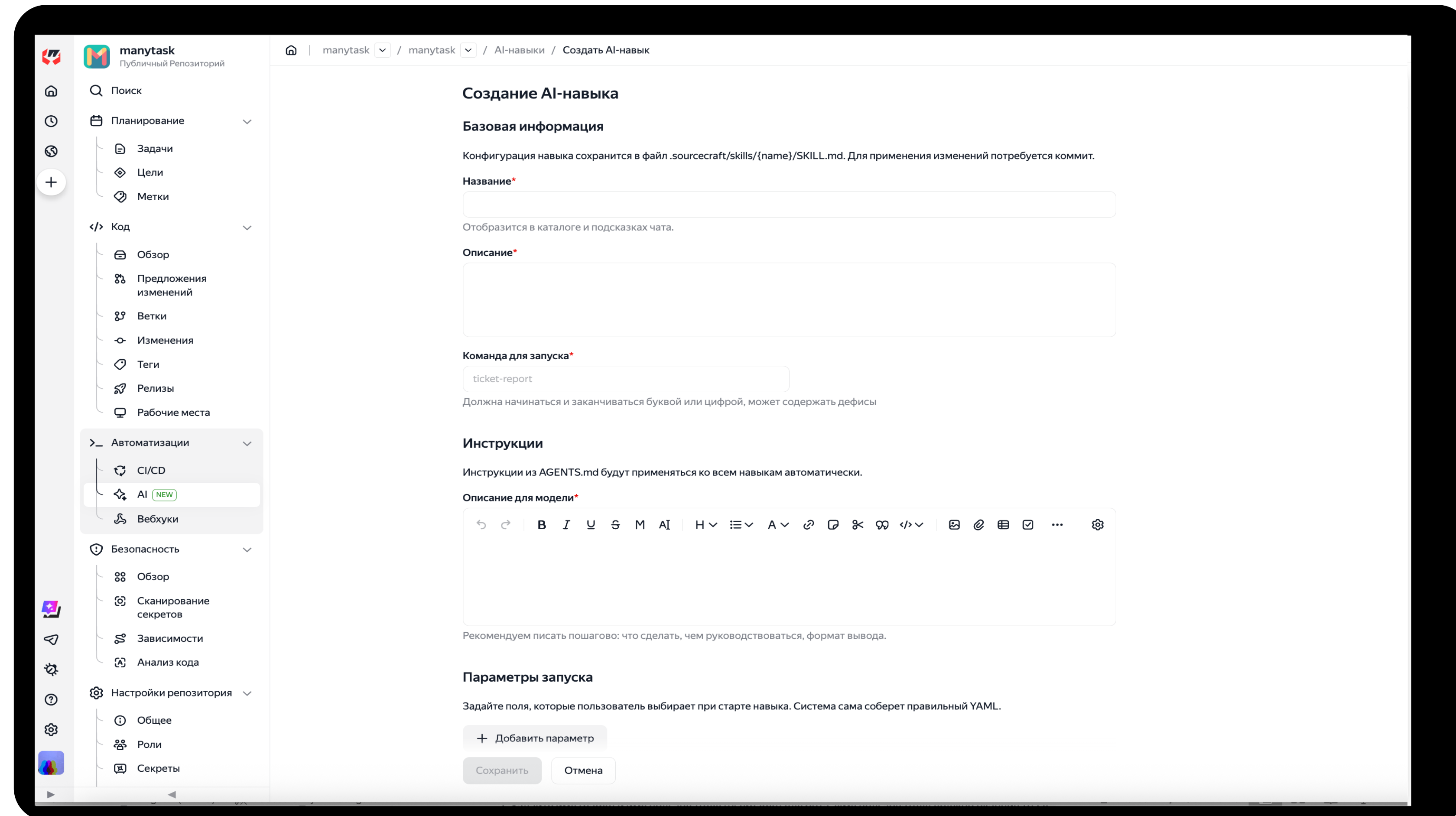


AI навыки



Возможности

- Возможность автоматизировать повторяющиеся задачи
- Конфигурируется через UI или через файл в репозитории
- Запускается в чатике и скоро можно будет запускать на CI



Команда поддержки SourceCraft



Чат поддержки
по платформе
t.me/SourceCraftChat

Спасибо!

